

Результаты ВПР по истории в 5 классах ОУ Московского района Санкт-Петербурга (16.04.2019)

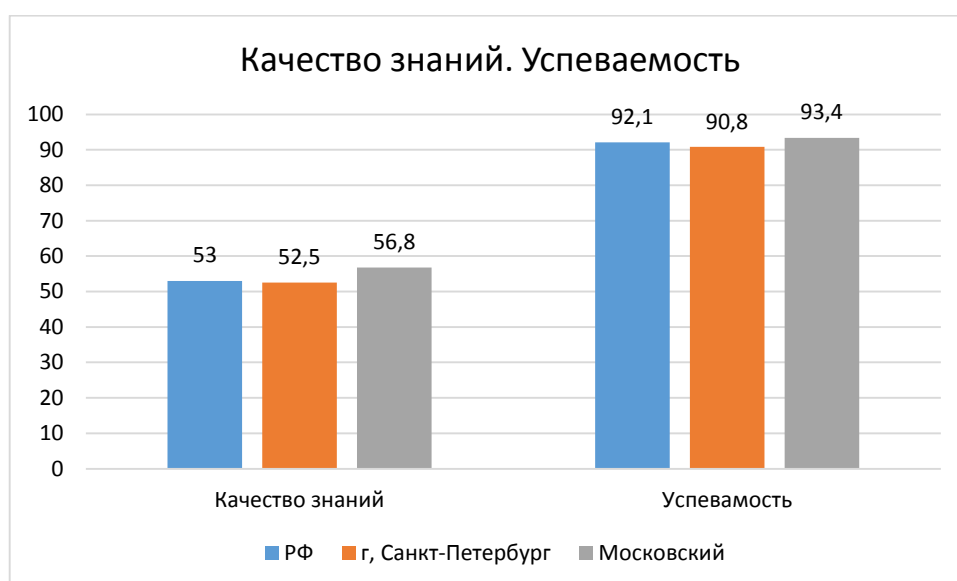
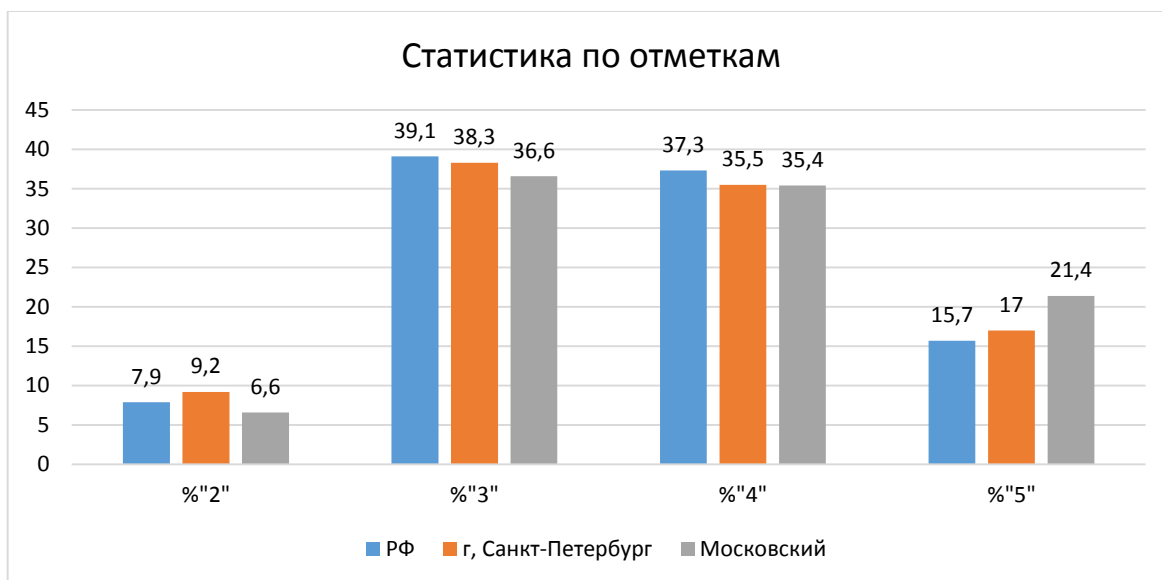
Оглавление

Результаты ВПР по истории в 5 классах ОУ Московского района Санкт-Петербурга (16.04.2019).....	1
Статистика по отметкам (%)	2
Распределение первичных баллов	5
Выполнения заданий	6
Достижение планируемых результатов в соответствии с ПООП ООО.....	8

Во всероссийской проверочной работе по истории для 5 классов приняли участие 36 ОУ района, всего 2278 учащихся.

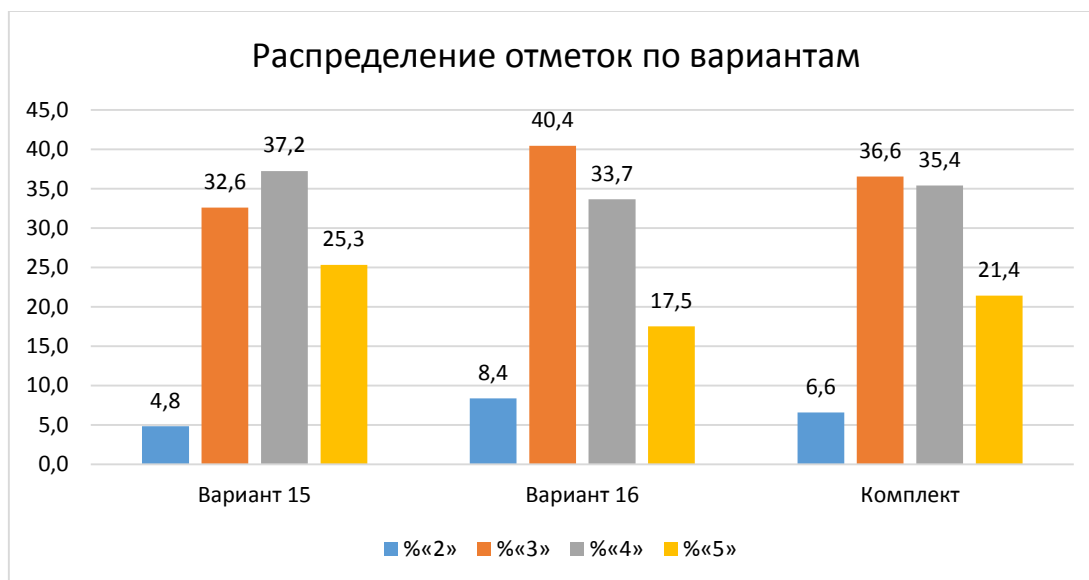
Статистика по отметкам (%)

№ п/п	Наименование ОУ	Кол-во уч-ков	«2»	«3»	«4»	«5»	Кач-во знаний	Успеваемость
1.	ГБОУ СОШ №1	37	0	51,4	37,8	10,8	48,6	100
2.	ГБОУ "Морская школа"	72	18,1	52,8	27,8	1,4	29,2	82
3.	ГБОУ школа № 351	55	16,4	38,2	36,4	9,1	45,5	83,7
4.	ГБОУ СОШ №353	9	0	44,4	55,6	0	55,6	100
5.	ГБОУ СОШ №354	29	0	72,4	20,7	6,9	27,6	100
6.	ГБОУ СОШ №355	39	12,8	43,6	28,2	15,4	43,6	87,2
7.	ГБОУ СОШ № 356	91	0	8,8	37,4	53,8	91,2	100
8.	ГБОУ СОШ №358	145	12,4	51,7	27,6	8,3	35,9	87,6
9.	ГБОУ СОШ №362	93	0	24,7	43	32,3	75,3	100
10.	ГБОУ лицей №366	96	0	11,5	43,8	44,8	88,6	100
11.	ГБОУ СОШ № 371	64	7,8	68,8	18,8	4,7	23,5	92,3
12.	ГБОУ школа №372	64	15,6	35,9	45,3	3,1	48,4	84,3
13.	ГБОУ лицей №373	73	6,8	27,4	43,8	21,9	65,7	93,1
14.	ГБОУ СОШ №376	88	13,6	51,1	31,8	3,4	35,2	86,3
15.	ГБОУ школа №484	60	20	40	30	10	40	80
16.	ГБОУ СОШ №485	47	0	12,8	44,7	42,6	87,3	100
17.	ГБОУ СОШ №489	64	10,9	42,2	28,1	18,8	46,9	89,1
18.	ГБОУ СОШ №495	50	12	44	24	20	44	88
19.	ГБОУ СОШ №496	52	5,8	21,2	57,7	15,4	73,1	94,3
20.	ГБОУ СОШ №507	102	0,98	27,5	47,1	24,5	71,6	99,1
21.	ГБОУ СОШ №508	80	5	53,8	26,2	15	41,2	95
22.	ГБОУ СОШ № 510	47	0	59,6	36,2	4,3	40,5	100
23.	ГБОУ СОШ №519	93	0	24,7	52,7	22,6	75,3	100
24.	ГБОУ гимназия № 524	130	0,77	20	30	49,2	79,2	99,2
25.	ГБОУ СОШ №525	57	12,3	45,6	28,1	14	42,1	87,7
26.	ГБОУ гимназия №526	83	0	10,8	34,9	54,2	89,1	99,9
27.	ГБОУ СОШ №536	61	8,2	39,3	31,1	21,3	52,4	91,7
28.	ГБОУ СОШ №537	55	3,6	45,5	32,7	18,2	50,9	96,4
29.	ГБОУ СОШ №543	56	3,6	66,1	25	5,4	30,4	96,5
30.	ГБОУ СОШ №544	136	5,9	31,6	36,8	25,7	62,5	94,1
31.	ГБОУ СОШ №594	45	4,4	44,4	35,6	15,6	51,2	95,6
32.	ГБОУ СОШ № 643	53	0	35,8	54,7	9,4	64,1	99,9
33.	ГБОУ СОШ № 684 "Берегиня"	35	37,1	48,6	11,4	2,9	14,3	62,9
34.	НОУ "Студиум"	6	0	33,3	66,7	0	66,7	100
35.	ЧОУ СОШ "Гимназия "Северная Венеция"	2	0	100	0	0	0	100
36.	ЧОУ "Свято-Владимирская школа"	9	0	22,2	22,2	55,6	77,8	100
	Московский	2278	6,6	36,6	35,4	21,4	56,8	93,4
	г. Санкт-Петербург	39907	9,2	38,3	35,5	17	52,5	90,8
	Россия	1421939	7,9	39,1	37,3	15,7	53	92,1



Распределение отметок по вариантам

<i>Вариант/Отметки</i>	«2»	«3»	«4»	«5»	<i>Кол-во уч.</i>
Вариант 4		1			1
Вариант 14		1			1
Вариант 15	55	372	425	289	1141
Вариант 16	95	459	382	199	1135
Комплект	150	833	807	488	2278



Соответствие отметок за выполненную работу и отметок по журналу

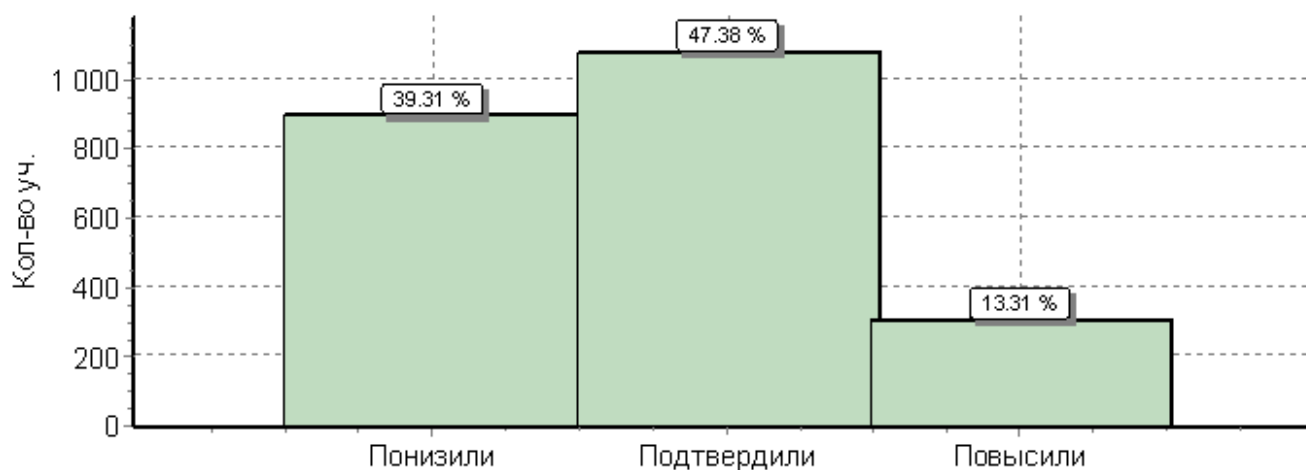
<i>Показатель</i>	<i>Кол-во уч.</i>	<i>%</i>
Понизили (Отм*.< Отм.по журналу)	892	39
Подтвердили(Отм.=Отм.по журналу)	1075	47
Повысили (Отм.> Отм.по журналу)	302	13
Всего*:	2269	100

Приведены данные только по тем участникам, для которых введены отметки за предыдущую четверть/триместр

* "Отм." - отметка за выполненную работу

"Отм.по журналу" - отметка участника за предыдущую четверть/триместр

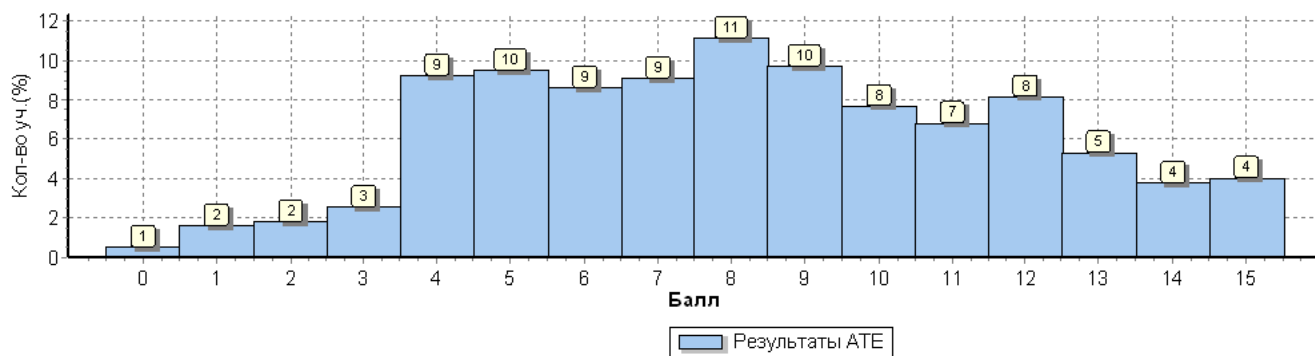
Гистограмма соответствия отметок за выполненную работу и отметок по журналу



Распределение первичных баллов

Максимальный первичный балл: 15

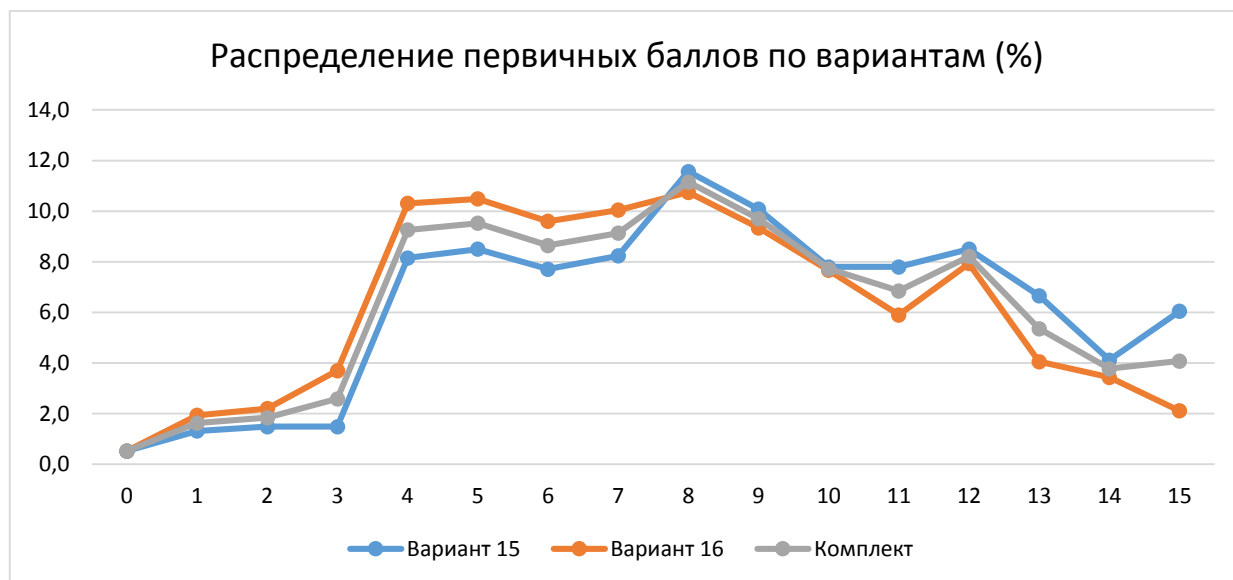
Общая гистограмма первичных баллов



Распределение первичных баллов по вариантам

Вариант/баллы	0	1	2	3	4	5	6	7	8	9	10	11	12	13	14	15	Кол-во уч.
Вариант 4					1												1
Вариант 14						1											1
Вариант 15	6	15	17	17	93	97	88	94	132	115	89	89	97	76	47	69	1141
Вариант 16	6	22	25	42	117	119	109	114	122	106	87	67	90	46	39	24	1135
Комплект	12	37	42	59	211	217	197	208	254	221	176	156	187	122	86	93	2278

Распределение первичных баллов по вариантам (%)



Рекомендации по переводу первичных баллов в отметки по пятибалльной шкале

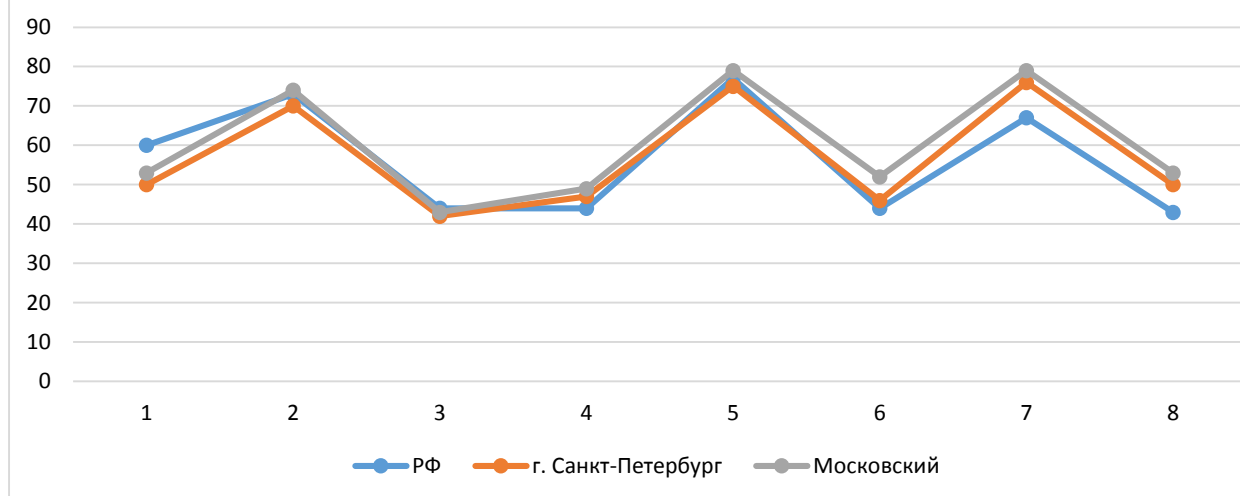
Отметка по пятибалльной шкале	«2»	«3»	«4»	«5»
Первичные баллы	0–3	4–7	8–11	12–15

Выполнения заданий

Средний процент выполнения заданий по ОУ в % от числа участников

Наименование ОУ	Кол-во	1	2	3	4	5	6	7	8
		2	1	3	3	1	2	1	2
ГБОУ СОШ №1	37	62	70	23	48	95	57	59	34
ГБОУ "Морская школа"	72	51	61	25	49	93	51	8	4
ГБОУ школа № 351	55	35	71	47	50	78	31	65	23
ГБОУ СОШ №353	9	44	89	33	33	100	17	100	89
ГБОУ СОШ №354	29	66	100	32	18	72	29	97	33
ГБОУ СОШ №355	39	26	72	34	61	82	38	64	41
ГБОУ СОШ № 356	91	99	99	50	68	99	75	99	81
ГБОУ СОШ №358	145	48	58	35	37	68	28	78	39
ГБОУ СОШ №362	93	53	76	59	58	75	63	98	75
ГБОУ лицей №366	96	69	86	58	72	90	77	92	69
ГБОУ СОШ № 371	64	41	52	27	42	77	41	78	24
ГБОУ школа №372	64	34	66	28	38	77	20	73	65
ГБОУ лицей №373	73	64	78	46	50	77	53	75	50
ГБОУ СОШ №376	88	50	64	30	37	72	32	60	14
ГБОУ школа №484	60	45	68	32	31	72	27	80	49
ГБОУ СОШ №485	47	74	98	57	65	91	74	83	60
ГБОУ СОШ №489	64	44	66	41	45	72	54	80	45
ГБОУ СОШ №495	50	42	62	40	49	40	43	94	74
ГБОУ СОШ №496	52	63	62	42	66	71	61	69	53
ГБОУ СОШ №507	102	62	82	55	45	87	50	91	60
ГБОУ СОШ №508	80	44	65	34	45	72	41	80	50
ГБОУ СОШ № 510	47	66	68	32	21	77	43	96	64
ГБОУ СОШ №519	93	66	78	40	51	89	70	84	55
ГБОУ гимназия № 524	130	42	78	69	58	81	91	91	86
ГБОУ СОШ №525	57	23	63	32	51	61	43	79	68
ГБОУ гимназия №526	83	63	77	77	75	93	78	88	78
ГБОУ СОШ №536	61	44	74	40	52	85	54	80	61
ГБОУ СОШ №537	55	73	95	42	47	100	33	91	22
ГБОУ СОШ №543	56	40	84	36	23	89	34	71	38
ГБОУ СОШ №544	136	60	78	47	49	71	56	87	58
ГБОУ СОШ №594	45	22	76	36	40	91	50	73	69
ГБОУ СОШ № 643	53	56	72	29	52	87	53	81	62
ГБОУ СОШ № 684 "Берегиня"	35	11	51	36	31	40	23	37	20
НОУ "Студиум"	6	33	100	44	33	83	50	50	50
ЧОУ СОШ "Гимназия "Северная Венеция"	2	0	100	0	33	50	50	50	0
ЧОУ "Свято-Владимирская школа"	9	72	100	74	56	100	56	100	83
Московский	2278	53	74	43	49	79	52	79	53
г. Санкт-Петербург	39907	50	70	42	47	75	46	76	50
РФ	1421939	60	73	44	44	77	44	67	43

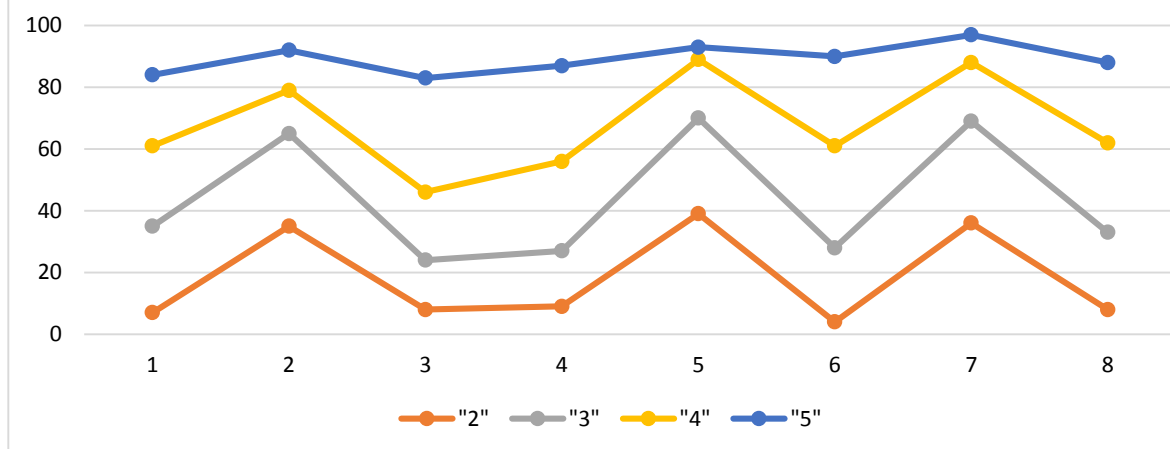
Средний процент выполнения заданий



Выполнение заданий группами учащихся по уровню подготовки

Наименование ОУ	Кол-во	1	2	3	4	5	6	7	8
		2	1	3	3	1	2	1	2
Ср.% вып. уч. гр.баллов 2	150	7	35	8	9	39	4	36	8
Ср.% вып. уч. гр.баллов 3	833	35	65	24	27	70	28	69	33
Ср.% вып. уч. гр.баллов 4	807	61	79	46	56	89	61	88	62
Ср.% вып. уч. гр.баллов 5	488	84	92	83	87	93	90	97	88

Средний процент выполнения заданий по группам участников по уровню подготовки



Достижение планируемых результатов в соответствии с ПООП ООО

№	Блоки ПООП ООО выпускник научится/ получит возможность научиться или проверяемые требования (умения) в соответствии с ФГОС	Макс балл	Средний % выполнения ¹		
			Район	СПб	По России
			2278 уч.	39907 уч.	1421939 уч.
1	Умение создавать, применять и преобразовывать знаки и символы, модели и схемы для решения учебных и познавательных задач. Работать с изобразительными историческими источниками, понимать и интерпретировать содержащуюся в них информацию.	2	53	50	60
2	Смысловое чтение. Умение проводить поиск информации в отрывках исторических текстов, материальных памятниках Древнего мира.	1	74	70	73
3	Умение определять понятия, создавать обобщения, устанавливать аналогии, классифицировать, самостоятельно выбирать основания и критерии для классификации; владение основами самоконтроля, самооценки, принятия решений и осуществления осознанного выбора в учебной и познавательной деятельности. Умение объяснять смысл основных хронологических понятий, терминов.	3	43	42	44
4	Умение осознанно использовать речевые средства в соответствии с задачей коммуникации; владение основами самоконтроля, самооценки, принятия решений и осуществления осознанного выбора в учебной и познавательной деятельности. Умение рассказывать о событиях древней истории.	3	49	47	44
5	Умение создавать, применять и преобразовывать знаки и символы, модели и схемы для решения учебных и познавательных задач; владение основами самоконтроля, самооценки, принятия решений и осуществления осознанного выбора в учебной и познавательной деятельности. Умение использовать историческую карту как источник информации о расселении общностей в эпохи первобытности и Древнего мира, расположении древних цивилизаций и государств, местах важнейших событий.	1	79	75	77
6	Умение устанавливать причинно-следственные связи, строить логическое рассуждение, умозаключение (индуктивное, дедуктивное и по аналогии) и делать выводы; владение основами самоконтроля, самооценки, принятия решений и осуществления осознанного выбора в учебной и познавательной деятельности. Умение описывать условия существования, основные занятия, образ жизни людей в древности.	2	52	46	44
7	Умение определять понятия, создавать обобщения, устанавливать аналогии, классифицировать, самостоятельно выбирать основания и критерии для классификации. Реализация историко-культурологического подхода, формирующего способности к межкультурному диалогу, восприятию и бережному отношению к культурному наследию Родины.	1	79	76	67
8	Умение создавать обобщения, классифицировать, самостоятельно выбирать основания и критерии для классификации; формирование важнейших культурно-исторических ориентиров для гражданской, этнонациональной, социальной, культурной самоидентификации личности. Реализация историко-культурологического подхода, формирующего способности к межкультурному диалогу, восприятию и бережному отношению к культурному наследию Родины.	2	53	50	43

¹Вычисляется как отношение (в %) суммы всех набранных баллов за задание всеми участниками к произведению количества участников на максимальный балл за задание

Достижение планируемых результатов

